
INFORME SUPERFICIE SEMBRADA CON GIRASOL - CAMPAÑA 2013/14

La Bolsa de Cereales de Entre Ríos por medio del SIBER da a conocer el reporte referente a la superficie cultivada con girasol en la provincia de Entre Ríos correspondiente a la campaña 2013/14.

Fecha: 12 de febrero de 2014

Cultivo:

girasol

Sección: EVOLUCIÓN DEL ÁREA SEMBRADA CON GIRASOL EN ENTRE RÍOS

La Bolsa de Cereales de Entre Ríos por medio del SIBER da a conocer el reporte referente a la superficie cultivada con girasol en la provincia de Entre Ríos correspondiente a la campaña 2013/14.

Para la elaboración del siguiente informe se contó con la ayuda y el apoyo de la Red de Colaboradores, el empleo de imágenes satelitales y recorridas efectuadas por los profesionales de la Institución.

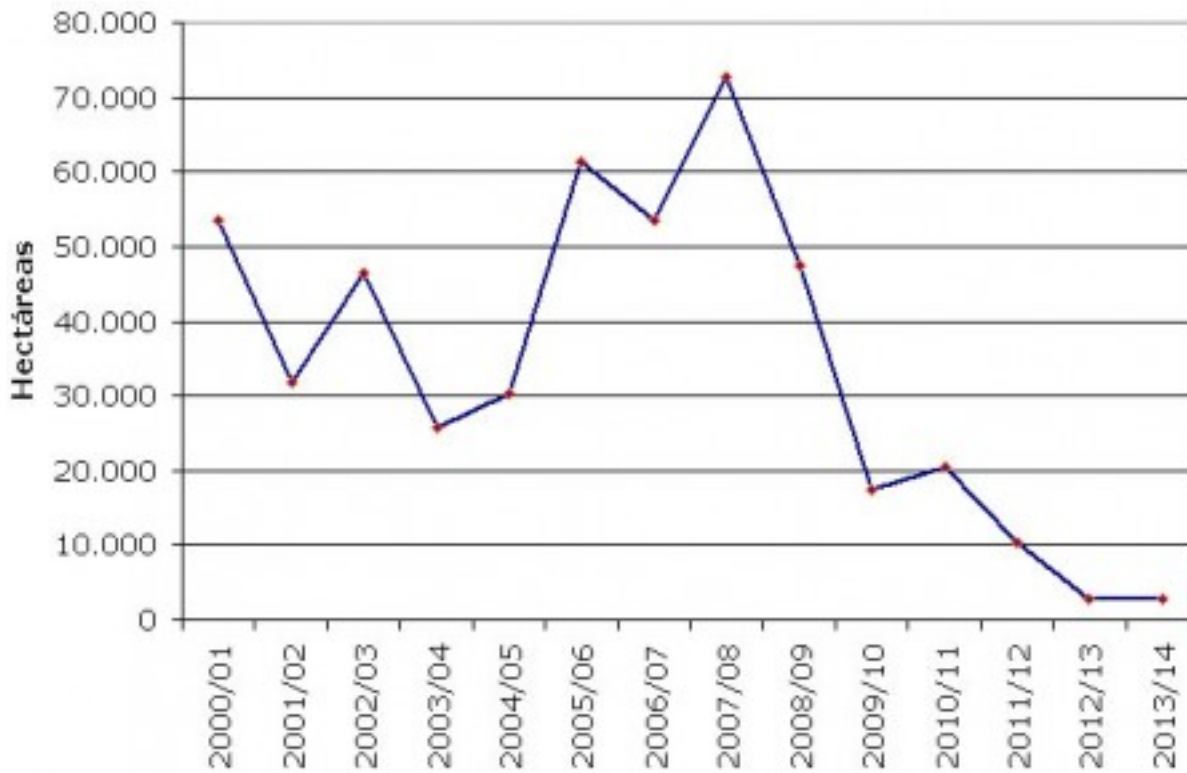
El área implantada en el ciclo 2013/14 se ubicó en 2.770 ha, cifra que no registra variaciones significativas con lo acontecido el año pasado, donde el área fue de 2.820 ha.

La evolución del área sembrada con girasol en la provincia de Entre Ríos se presenta en la Tabla 1.

Campañas Agrícolas	Sup. Sembrada (ha)	Variación (%)
2000/01	53.400	---
2001/02	31.800	-40%
2002/03	46.400	46%
2003/04	25.700	-45%
2004/05	30.242	18%
2005/06	61.220	102%
2006/07	53.490	-13%
2007/08	72.695	36%
2008/09	47.366	-35%
2009/10	17.431	-63%
2010/11	20.347	17%
2011/12	10.450	-49%
2012/13	2.820	-73%
2013/14	2.770	-2%

Sección:

La problemática en la producción de girasol que comenzara hace aproximadamente 5 años, parece no encontrar una solución y es la razón por la cual año a año el área cultivada tiende a reducirse, ver Gráfico 1.



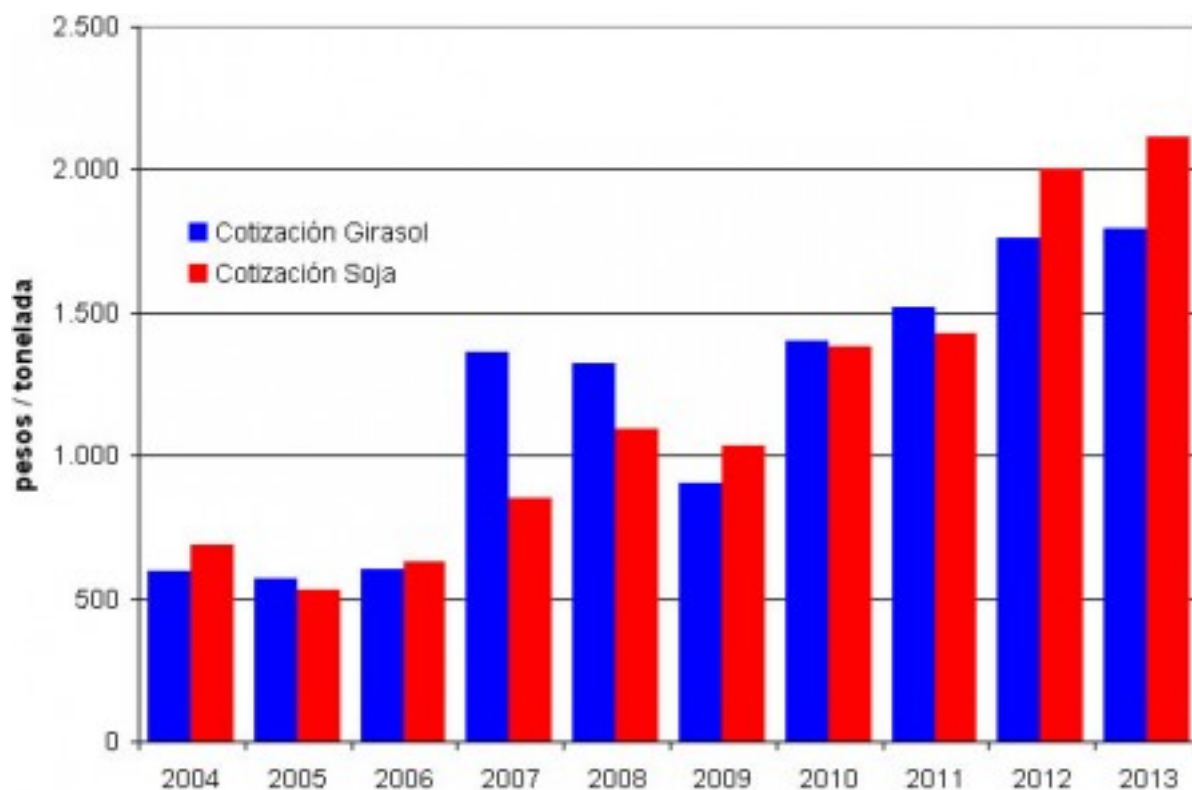
Sección:

Básicamente se presentan dos factores que desalientan a los productores a interesarse en la producción de girasol:

Por un lado, la cotización del girasol ha perdido en los últimos años competitividad con respecto a la soja; esto queda claro al observar en el Gráfico 2 donde se muestra la evolución del promedio anual de la cotización del girasol versus la soja.

En el gráfico se aprecia como la ventaja competitiva que tuviera el girasol frente a la soja en el año 2007 y 2008 lentamente se fue perdiendo hasta revertirse completamente en los últimos dos años.

Y por otra parte, los daños ocasionados por las aves plagas (loros y palomas fundamentalmente) desalientan aún más a los agricultores, ya que se han reportado daños importantes con mermas de rendimiento del 20% al 30%.



Sección: SUPERFICIE SEMBRADA CON GIRASOL A NIVEL DEPARTAMENTAL

La superficie cultivada con girasol a nivel departamental se presenta en la Tabla 2.

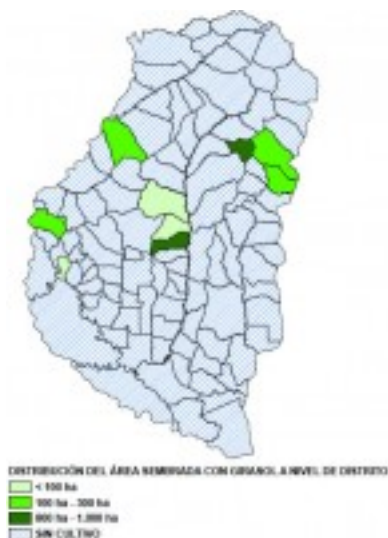
Se destacan los departamentos Tala y San Salvador que abarcan una superficie de 1.850 ha, lo cual representa el 67% del área total.

Departamentos Agrícolas	Sup. Sembrada (ha)
Colón	---
Concordia	400
Diamante	120
Federación	---
Federal	---
Feliciano	---
Galeguay	---
Galeguaychú	---
La Paz	200
Nogoyá	---
Paraná	---
San Salvador	850
Tala	1.000
Uruguay	---
Victoria	100
Villaguay	100
Total	2.770

Sección: DISTRIBUCIÓN DEL CULTIVO DE GIRASOL A NIVEL DE DISTRITO

La distribución geográfica del cultivo a nivel de distrito se muestra en el Mapa 1.

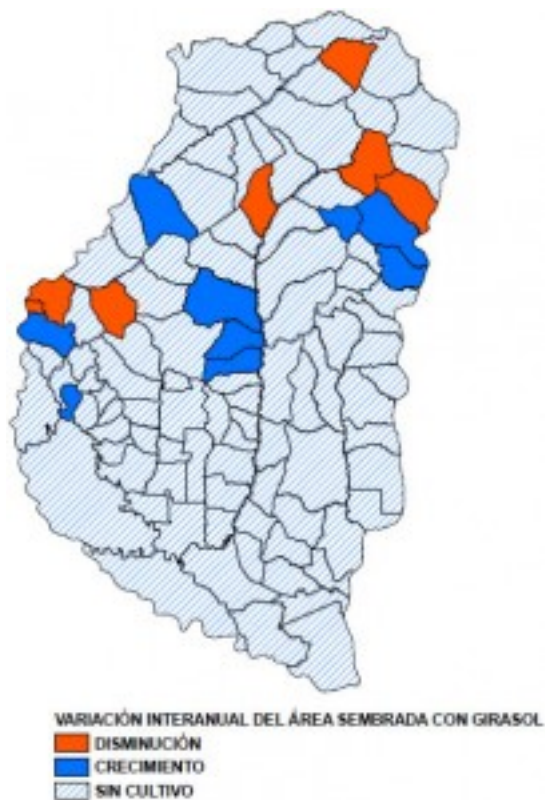
En tan solo 9 distritos se detectaron lotes cultivados con la oleaginosa, correspondiéndole la mayor concentración a los distritos: Raíces al Sur (Dpto. Tala) y Walter Moss (Dpto. San Salvador).



Sección: VARIACIÓN INTERANUAL EN EL ÁREA SEMBRADA CON GIRASOL A NIVEL DE DISTRITO

La variación interanual en la distribución geográfica del cultivo a nivel de distrito se muestra en el Mapa 2.

En color naranja están caracterizados los distritos en los cuales se había implantado la oleaginosa en el ciclo 2012/13; mientras que en color azul los distritos en los cuales se sembró en la presente campaña. Cabe mencionar que no se detectaron distritos en los cuales se haya sembrado girasol dos años consecutivos.



Sección: CARACTERÍSTICAS DE LOS MATERIALES SEMBRADOS

Del área total cultivada, el 53% fue implantado con girasol para la extracción de aceite y el 47% restante correspondió al tipo confitero (destinado para el consumo humano directo o bien empleándose como insumo en panadería), ver Gráfico 3.

